

# Corona

NA WEEK 5

## IN DEZE BRIEF

PG. 1

Algemeen

PG. 2

Nieuwsberichtjes

PG. 3

Informatie van de verschillende groepen

PG. 6

Ideeën om te doen



### Groene vingers!

Natuur en Milieu Overijssel heeft tips voor groente kweken en natuuropdrachten die de kinderen buiten kunnen doen.  
<https://www.nmeoverijssel.nl/tips-voor-nme-op-afstand/>

Elke woensdag geeft Waterschap Drents Overijsselse Delta online een waterles! Via proefjes, games, video's en creatieve lessen thuis kun je zelf dingen uitvinden.  
[www.wdodelta.nl/waterleswoensdag](http://www.wdodelta.nl/waterleswoensdag)

Aanstaand weekend, op zaterdag 18 en zondag 19 april 2020 vindt de jaarlijkse bijentelling plaats. Kom in actie voor de wilde bij en tel een half uurtje mee.  
<https://www.nationalebijentelling.nl/>

### GAAN DE SCHOLEN OPEN?

In afwachting van de volgende persconferentie op 21 april, bepalen we onze plannen ten aanzien van het onderwijs. Zowel het team als het bestuur van Catent is al wel aan het nadenken over mogelijke scenario's en de haalbaarheid daarvan.

Zodra hier meer nieuws over is hoort u het uiteraard van ons.

Tot die tijd blijven we doorgaan zoals we nu doen. Blijf dus gebruik maken van de mogelijkheden om contact te leggen en geef aan waar behoefte aan is.

Naast de mogelijkheden voor videobellen/mailen met de leerkracht blijft het dagelijkse beluurtje tussen 9.00 en 10.00 uur ook bestaan ☐0572-392017.

Bij dringende vragen is juf Marja ☐0641353550 (tussen 7.00 uur en 21.00 uur) beschikbaar.

Groeten team Sint Nicolaas

# Nieuwsberichtjes

## MEER DAN ALLEEN CORONA

Samen staan wij sterker.  
Als een team gaan wij dit aan.  
Als alles in de wereld omvalt,  
blijf jij dan naast mij staan?

LIEF LEVEN

Het verdient voor iedereen een groot compliment hoe we de schouders eronder zetten en op een fijne manier het beste maken van een uitzonderlijke fase in ons leven!

Er is veel communicatie tussen de groepsleerkrachten en de kinderen met hun ouders. Iedereen past zich aan onze nieuwe werkelijkheid. We hopen van harte dat u allen in goede gezondheid de tijd doorkomt. Helaas weten we ook dat dit niet overal het geval is. Weet dat er ook daarvoor aandacht is en dat we ook in die gevallen er voor jullie willen zijn daar waar het kan.

Zoals we jullie afgelopen week ook middels een kleinigheidje hebben laten weten: Jullie zijn Kanjers! Hou vol!

## NOODOPVANG IN DE MEIVAKANTIE

De Sint Nicolaas is waar nodig beschikbaar voor de noodopvang. In de meivakantie gaat het allemaal echter iets anders. De gemeente Raalte is verantwoordelijk voor de noodopvang in de gemeente. Daarom wil de gemeente inventariseren hoeveel kinderen van ouders uit cruciale en vitale beroepen, die normaliter geen gebruik maken van de opvang, opvang nodig hebben in de meivakantie. Wanneer je in de meivakantie gebruik wilt maken van de noodopvang geef dat **voor maandag 20 april 11.00 uur** aan Marja door [directie.nicolaas@catent.nl](mailto:directie.nicolaas@catent.nl) ? De opvang zal waarschijnlijk op een centrale plek in de gemeente geregeld worden.

## KONINGSSPELEN

Vandaag, vrijdag 17 april, zouden eigenlijk de Koningsspelen zijn. Voor deze dag heeft Kinderen voor Kinderen iets leuks gemaakt: een medley van alle liedjes van de Koningsspelen van de afgelopen jaren. Op de volgende link is de medley van o.a. Hupsakee, Fitlala en de Pasapas te bekijken:

<https://www.youtube.com/watch?v=iBxz3ukKraY&feature=youtu.be>



Naast het meedansen en zingen op deze liedjes, staan hieronder allerlei spelletjes die je met je gezin thuis kunt doen! Stuur je ons een foto van jullie 'Woningsdag' toe? We zijn benieuwd! De spelletjes vind je op de laatste bladzijde van deze nieuwsbrief. Veel plezier!

# Groep 1-2-3

## Dag groep 1 - 2 en 3, dag onderbouw

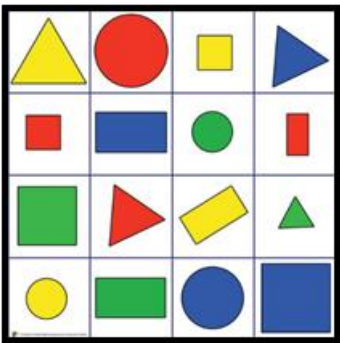


Wat fijn dat we jullie met het videobellen net zo blij zien als de kinderen op dit plaatje. De juffen genieten van de gezellige gesprekjes en de grapjes die sommige kinderen maken. We horen van heel veel kinderen dat ze toch weer zin hebben om naar school te gaan. Tja, dat is nog even afwachten. Maar één ding is zeker: de juffen willen het ook heel graag. Gewoon weer naar school!

Carlijn was afgelopen woensdag jarig. We hebben lang zal ze leven gezongen en haar gefeliciteerd. Ze was al lekker verwend. We hebben de taart op tafel gezet en 6 kaarsjes aangestoken.

We vinden het knap hoe heel veel kinderen thuis hun huiswerk maken. Elke dag maar weer hard aan het werk! Super. Als je graag iets extra's wilt doen, dan mag je dat zeggen tijdens het videogesprek als juf alleen met jou praat. Er was al iemand die graag meer wil rekenen en ook zijn er kinderen die graag meer letters wilden leren en lezen. Super goed! Geef het maar aan, we maken het dan zo snel het maar kan voor elkaar. Als er iets is bij je huiswerk dat je niet begrijpt dan moet je dat natuurlijk vragen. We helpen graag!

Tijdens het groepsgesprek hebben we deze week grote, kleine, grappige, lieve, zachte en zelfs gevaarlijke knuffels gezien. Tenminste, zo leek het wel. De ene knuffel was nog mooier dan de andere. Iedereen kon zijn lievelingsknuffel laten zien en er iets over vertellen en zo duurde het gesprek ook niet te lang.



Volgende week woensdag, tijdens het klassengesprek, gaan we een spel doen. Dat spel gaat over kleuren en vormen en misschien nog wel letters. Het werkt zo: één van de juffen laat bv. de kleur rood zien. Dan krijg je 30 seconden om in de kamer waar je bent iets te zoeken wat rood is. Als je het hebt gevonden, ga je zo snel als je kunt op de stoel zitten en vertel je wat je hebt gevonden en laat je het zien. Houd het hoog voor de camera dan kan iedereen het zien. Niet vergeten om de microfoon dan open te zetten! Als het belletje klinkt, zijn de 30 seconden om. Dan ga je, ook als je niets hebt gevonden weer zitten. Dan ben je vast de volgende keer aan de beurt. We tellen hoeveel voorwerpen er gevonden zijn en kijken aan het eind wat de winnaar is. We hebben er nu al zin in.

We zien jullie volgende week weer. Eerst een fijn zonnig weekend gewenst!

Juf Loes en juf Anne-Marie

# Groep 4-5

Ha lieve groep 4/5!

Een week met hard werken en videobellen zit er weer op. Super dat jullie met het videobellen ook goed vragen blijven stellen over het schoolwerk. Leg je werkboekjes klaar met het videobellen en dan help ik je met je taken 😊. Blijven jullie ook goed de instructiefilmpjes bekijken?

Groep 4; ik ben bezig de filmpjes van jullie **boekbespreking** te bekijken. Wat hebben jullie dit goed gedaan! Ik mail jullie binnenkort het beoordelingsformulier van jullie presentatie toe. Als ik je filmpje van de boekbespreking op Klasbord mag delen, dan hoor ik het graag! Heb je mij het filmpje nog niet toegestuurd, doe je dit dan nog voor de meivakantie?

Afgelopen woensdag hebben we het voorwerpenspel gedaan tijdens het videobellen met de klas. Wat was dit leuk! Volgende week maandag willen we weer een spel met jullie doen. Daarvoor geven juf Janneke en ik alvast de volgende **opdracht voor het spel 'Raad de tekening'**:



**Maak een tekening op wit A4-papier.** Je mag zelf weten wat je tekent. Teken één ding groot en duidelijk met donkere en dikke lijnen, zodat het goed te zien is op camera. Gebruik dik papier (of houd iets achter het papier), zodat het papier niet doorschijnt. Zorg je dat je de tekening maandag bij het videobellen bij je hebt? Dan ben ik benieuwd of we kunnen raden wat je getekend hebt!

We hebben ook een uitdaging voor jullie: **de high-five challenge!** Maak via videobellen een high five met elkaar! Of een boks of.. misschien heb je zelf nog wel een idee!



Lukt dit jullie ook? Je kunt voor het videobellen met elkaar Google Hangouts gebruiken! Stuur je foto naar mij toe ([m.bolink@catent.nl](mailto:m.bolink@catent.nl)) en dan deel ik de foto met je klasgenoten op Klasbord. We zijn benieuwd! Blijf vooral ook andere foto's en tips mailen van al dat leuks dat jullie thuis doen!



Fijn weekend en tot volgende week!

Groetjes,

>>> **Juf Myrthe**

# Groep 6-7-8

Hoi lieve groep 6, 7 en 8,

Ik vind het videobellen echt een groot succes! Zo leuk om al jullie verhalen te horen over wat jullie allemaal naast het schoolwerk aan het doen zijn. Ook het spel dat we doen tijdens het klassengesprek vind ik onwijs leuk! Ik geniet hier van! Hopelijk jullie ook.

Er is een foutje ontdekt in de weektaak van groep 6 en groep 7. Ik heb het aangepast in de weektaak (zie bijlage). Maar ook hier nog een keer de aanpassing:

- **Groep 6:** bij rekenen op maandag staat een les die jullie al een keer gemaakt hebben. Dit kan natuurlijk helemaal niet 😊. Maandag 20 april maak je 20 minuten oefensoftware Pluspunt op de laptop.
- **Groep 7:** bij rekenen op maandag staat les 4, blz. 16 en 17. Dit moet zijn les 5, blz. 16 en 17.

Volgende week **donderdag 23 april** gaan we weer een spel spelen tijdens het klassengesprek. Om het spel te kunnen spelen heb ik je hulp nodig. Wil je mij een foto sturen van toen jij een baby/peuter was en wil je mij een foto sturen van jullie voordeur? Het insturen kan tot en met **woensdag 22 april**. Wat we hier precies mee gaan doen is nog een verrassing! Maar ik beloof je dat het heel erg leuk wordt 😊.

Groep 7 en 8, denken jullie aan het maken van jullie spreekbeurt? Ik ontvang graag **voor de meivakantie** jullie filmpjes op [m.vanasselt@catent.nl](mailto:m.vanasselt@catent.nl). Als je een PowerPoint hebt gemaakt dan mag je die meesturen.

## CHALLENGE - Toiletkunst

Kan jij dit ook? Stuur je foto naar [m.vanasselt@catent.nl](mailto:m.vanasselt@catent.nl)



## REKENCHALLENGE


Maak een foto met vijf voorwerpen die samen 1,5 kg wegen.  
Wie komt het dichtste bij?  
Stuur je foto naar [m.vanasselt@catent.nl](mailto:m.vanasselt@catent.nl).

Fijn weekend en tot volgende week!


Groetjes,  
Juf Manon




# Ideeën om te doen



## THUIS-KONINGSSPELEN 2020



**1 IN DE LUCHT** 

Probeer een ballon zo lang mogelijk hoog te houden door hem in de lucht te slaan. Vasthouden telt niet! Neem de tijd op. Hoelang hou jij het vol?

**NODIG:**


- ballon
- stopwatch
- pen en papier

**3 WATERDRAGERS**

Zet de emmers tegenover elkaar met een paar meter ertussen. Maak de spons goed nat in de volle emmer en gooi hem naar de persoon bij de lege emmer. Probeer zo snel mogelijk al het water in de lege emmer te krijgen.

**NODIG:**

- emmer met water
- lege emmer
- spons




**NODIG:**

- stoepkrijt
- balletjes of proppen papier

**PUNTENKNALLER 2** 


Teken buiten een dartbord en schrijf hoeveel punten je kunt verdienen. Gooi 3 keer. Hoeveel punten gooi jij?



**4 BEDIENDEN** 

Maak een hindernisbaan met spulletjes uit de tuin. Probeer zo snel mogelijk de hindernisbaan af te leggen met in iedere hand een (plastic)beker met water. Lukt het jou om zo veel mogelijk water aan de andere kant te brengen?

**NODIG:**

- hindernissen
- twee (plastic)bekers



**5 OVERGOOIEN**   


Ga tegenover elkaar staan. Probeer de ballon zo lang mogelijk over te slaan! Valt hij op de grond? Begin dan opnieuw met tellen. Hoever komen jullie?


**NODIG:**

- ballon
- eventueel iets om mee te slaan (tennisracket)

Gooi een snoepje in de bak met water. Probeer nu (met je handen op je rug!) het snoepje met je mond uit het water te vissen. Gelukt? Smullen maar!

**NODIG:**

- emmer of teil met water
- snoepjes (in een papiertje)



**7 BEKERGOOIEN** 


Maak een toren van plasticbekers. Probeer in zo min mogelijk beurten de toren om te gooien. Gelukt? Maak een grotere toren of probeer het sneller!

**NODIG:**

- plastic bekens
- iets om mee te gooien


**NODIG:**

- stoepkrijt
- een papieren vliegtuigje

**8 SUPER PILOOT** 

Teken een streep op de grond. Ga achter de streep staan en probeer je vliegtuig zo ver mogelijk te gooien! Zet een kruisje waar hij landde.

## Cultuureducatie >> TIPS voor thuis



### TEKENEN

>> teken de mooiste dieren

Hoe teken je een koe? Een flamingo? Of een leeuw? Kunstenaars Bertina Tilma deelt op Facebook leskaarten waarbij je stap voor stap leert om de mooiste dieren te tekenen!

Leskaarten>>

### MUSEUM

>> virtuele tour door de Wunderkammer!

In de spannende Wunderkammer van de Museumfabriek maak je kennis met de wonderen van de wereld. Je ontdekt er dat het enorme skelet van een mammoet verrassend veel lijkt op jouw eigen skelet. Je maakt er een reis door de nacht. Je bewondert de beroemde kevercollectie van De Museumfabriek. Je ziet waar wereldreizigers gingen en wat ze mee terug naar huis namen.

Naar de Wunderkammer>>



### NATUUR

>> ontdekkingsreis in de tuin

De lente lonkt! De hoogste tijd voor een ontdekkingsreis door de natuur rond je eigen huis. De boswachters van Staatsbosbeheer hebben opdrachten verzameld die je in jouw eigen omgeving kunt doen. Van beestjes zoeken tot koekjes bakken met madeliefjes.

Doe-opdrachten>>



### DANS, KUNST, MUZIEK & MEER!

>> heel veel leuke opdrachten

Dansen met letters, je eigen stop-motion maken of thuis een minimuseum inrichten? Grote Broer Kunsteducatie heeft heel veel leuke kunst- en cultuuropdrachten voor thuis beschikbaar gesteld. Hiermee vermaak jij je nog wel even!

Opdrachten>>